

SKOLEMATERIELL

Teatertilhengeren – del 2 vår 2026:
«Fra et kikkhull i himmelen»



TIL DEG SOM ER LÆRER



Teatertilhengeren er Den Nationale Scenes omreisende utendørsteater for barn, og en måte for DNS å møte nye publikkummere på nye scener. Med forestillinger som spilles fra en tilhenger, reiser teatret ut og møter barna der de er: på skoleplassen og i nærmiljøet.

Dette skolemateriellet er ment som en inngang til «Fra et kikkhull i himmelen». Forestillingen er en fantasirik og humoristisk forestilling, men den rommer også større tema som savn, oppmerksomhet og det å miste noen man er glad i.

Målet med forberedelsen er ikke å forklare forestillingen på forhånd, men å gjøre barna nysgjerrige og litt bedre rustet til å oppleve den sammen.



Bilder fra Teatertilhengeren episode 1 «Sangen fra verdens ende» (2025)



HISTORIEN – TIL Å LESE HØYT FOR BARN

I denne forestillingen møter dere ei jente som heter Kyana. Hun liker å se opp på stjernene og lure på hvordan verden henger sammen.

Kyana savner mammaen sin. Hun tenker at kanskje stjernene er små kikkhull slik at de som ikke er her lenger, likevel kan se ned på oss.

En dag skjer det noe rart. Voksne mennesker slutter å følge med. De blir helt fjerne, som om tankene deres har flydd av gårde.

Kyana skjønner at hun må gjøre noe. Hun legger ut på en spennende reise. Gjennom luften, skyene og helt opp mot verdensrommet.

På veien møter hun nye venner og rare skapninger. Og hun får hjelp av dere som sitter og ser på.

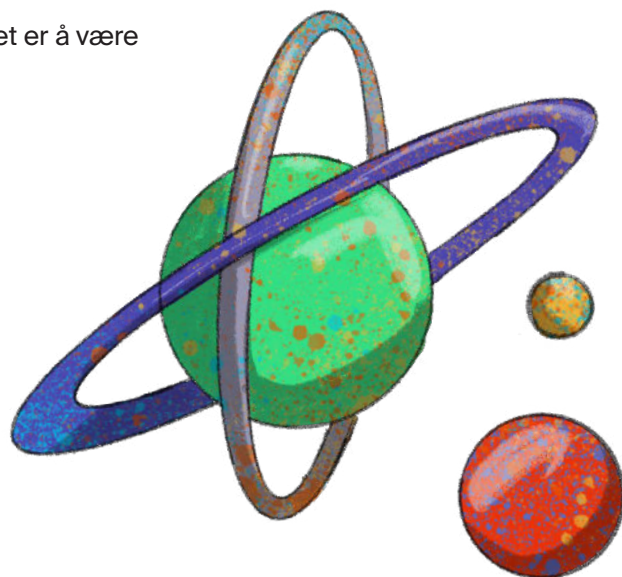
Dette er en historie om mot og vennskap. Og om hvor viktig det er å være oppmerksom og å se hverandre.

FØR FORESTILLING

Kort klassesamtale

Velg ett eller to spørsmål:

- Har du noen gang sett opp på stjernene og lurt på noe?
- Hva betyr det å være oppmerksom?
- Hva kan hjelpe oss når vi savner noen?



FORMINGSOPPGAVE – FØR FORESTILLING

Lag en planet

I forestillingen er planetene viktige. Noen ganger kan det føles som om de er egne verdener fylt av minner, fantasi og historier – steder man kan reise til med tankene.

Oppgave i klasserommet:

La barna lage en planet. Den kan lages i papir, papp, folie, piperensere – eller bare tegnes. Planetene kan være realistiske, rare, fargerike, kjente eller helt oppdiktete.

I forestillingen blir publikum invitert til å være med. Hvis noen ikke har laget en planet, kan de forme en rund planet med hendene.

ETTER FORESTILLING

- Tegn det rareste, fineste eller mest spennende du husker
- Bevegelseslek: Hvordan flyr man uten tyngdekraft?
- Samtale: Hva gjorde Kyana modig?

